

2020年度

IBUキャンパスライフアンケート



目次

- **基本事項**
- **進学目的・理由／充実度／期待**
- **経済**
- **ライフ（学生生活）**
- **正課外活動**
- **留学**
- **不安・悩み**
- **進路・就職**

基本事項



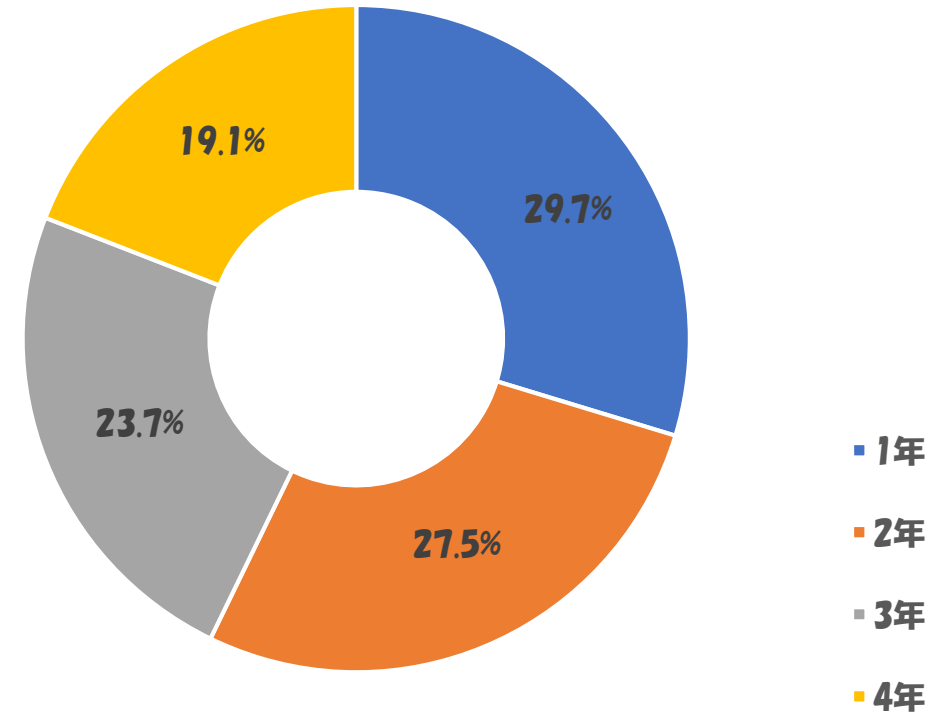
基本事項

《学年》

学年	在籍者数	回答者数	回答率 (学年別)
1年生	434	380	87.6%
2年生	428	351	82.0%
3年生	389	303	77.9%
4年生	400	244	61.0%
合計	1654	1278	77.3%

* 在籍者数は2020年11月30日現在の人数

全学年回答率



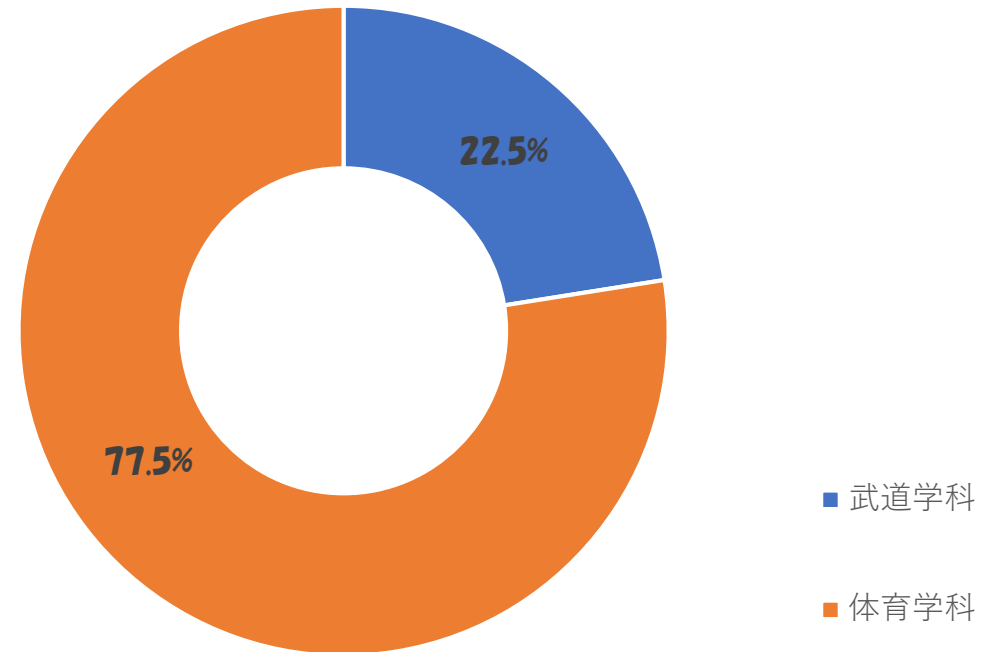
基本事項

《学科》

学科	在籍者数	回答者数	回答率 (学年別)
武道学科	373	288	77.2%
体育学科	1281	990	77.3%
合計	1654	1278	77.3%

* 在籍者数は2020年11月30日現在の人数

全学生回答率



進学目的・理由／充実度／期待



進学目的・理由／充実度／期待

≪ 国際武道大学を選択した理由（2回答以内） ≫

回答者数：2092人

項目	回答者数	0.0%	10.0%	20.0%	30.0%	40.0%	50.0%
専門競技（クラブ等）の技能・能力を高めるため	799						
自宅からの通学が可能だったから	12						
就職に有利だと思ったから	80						
他に合格した大学がなかったから	106						
教員免許（保健体育）を取得できるから	513						
施設・設備が充実しているから	106						
高校の先生や家族、友人に勧められたから	389						
専門の研究・教育の内容が充実しているから	52						
伝統ある学校だから	9						
その他	26						

進学目的・理由／充実度／期待

《 国際武道大学に入学してよかったと思う点（2回答以内） 》

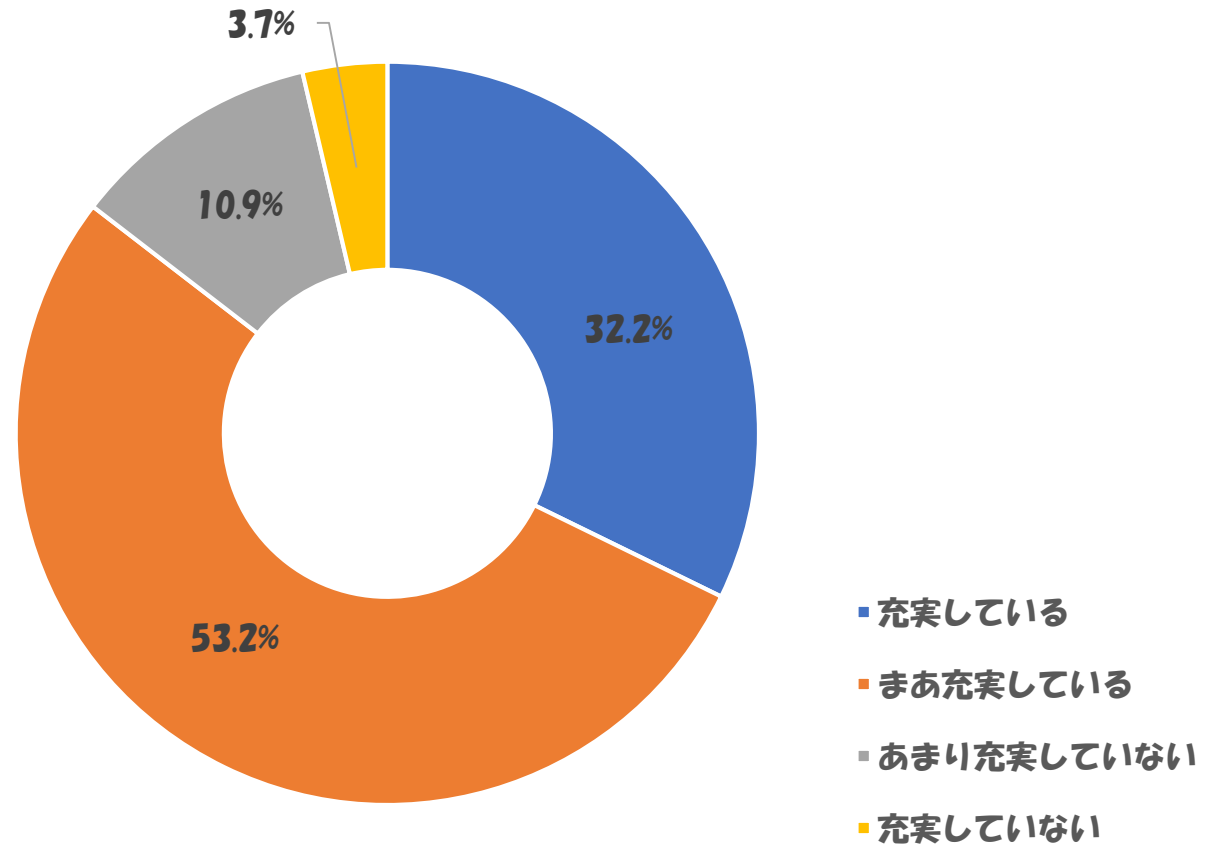
回答者数：2241人

項目	回答者数	0.0%	5.0%	10.0%	15.0%	20.0%	25.0%	30.0%	
友人を得たこと	575								25.7%
専門競技（クラブ等）に打ち込める環境があること	559								24.9%
スポーツに関する知識・技能を身に付けたこと	367								16.4%
専門競技（クラブ等）の指導者に恵まれていること	100								4.5%
教職員と学生の距離が近いこと	24								1.1%
専門競技以外の種目を学ぶ機会があること	53								2.4%
教員免許（保健体育）を取得できること	269								12.0%
図書館が充実していること	10								0.4%
学生食堂が充実していること	16								0.7%
一人暮らしができること	249								11.1%
その他	19								0.8%

進学目的・理由／充実度／期待

《学生生活の充実度》

項目	回答者数
充実している	412
まあ充実している	680
あまり充実していない	139
充実していない	47
合計	1278



經濟



経済 ≪ 1ヶ月の収入・支出の平均金額 ≫

回答者数：1278人

項目	上位回答① (回答率/回答者数)	上位回答② (回答率/回答者数)	上位回答③ (回答率/回答者数)
【収入】 仕送り	0万円 (28.0%/358人)	~5万円 (20.6%/263人)	~3万円 (14.2%/181人)
【収入】 奨学金	0万円 (45.5%/581人)	~5万円 (12.1%/154人)	~10万円 (9.5%/121人)
【支出】 家賃	~4万円 (40.6%/519人)	~3万円 (30.0%/384人)	~5万円 (11.3%/144人)
【支出】 課外活動費	~2万円 (41.1%/525人)	~3万円 (31.8%/406人)	~1万円 (12.3%/157人)

ライフ (学生生活)



ライフ（学生生活）《1日の平均時間》









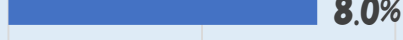



回答者数：1278人

項目	上位回答① (回答率/回答者数)	上位回答② (回答率/回答者数)	上位回答③ (回答率/回答者数)
睡眠時間	～7時間 (34.3%/438人)	～6時間 (29.4%/376人)	～6時間 (18.8%/240人)
クラブ活動時間	～3時間 (32.6%/416人)	～2時間 (31.3%/400人)	～4時間 (14.2%/182人)
アルバイト勤務時間	～1時間 (40.6%/519人)	～4時間 (14.9%/190人)	～5時間 (11.8%/151人)
娯楽時間	～2時間 (30.4%/388人)	～1時間 (24.7%/316人)	～3時間 (21.4%/273人)

ライフ（学生生活）

《高校卒業までに身に付けている自分の長所・強み》

回答者数：1278人

項目	回答者数	0.0%	5.0%	10.0%	15.0%	20.0%	25.0%
主体性	141						
積極性	163						
協調性	254						
傾聴力	59						
計画性	73						
実行力	86						
創造性	42						
リーダーシップ	83						
判断力	102						
決断力	45						
コミュニケーション能力	216						
その他	14						

ライフ（学生生活）

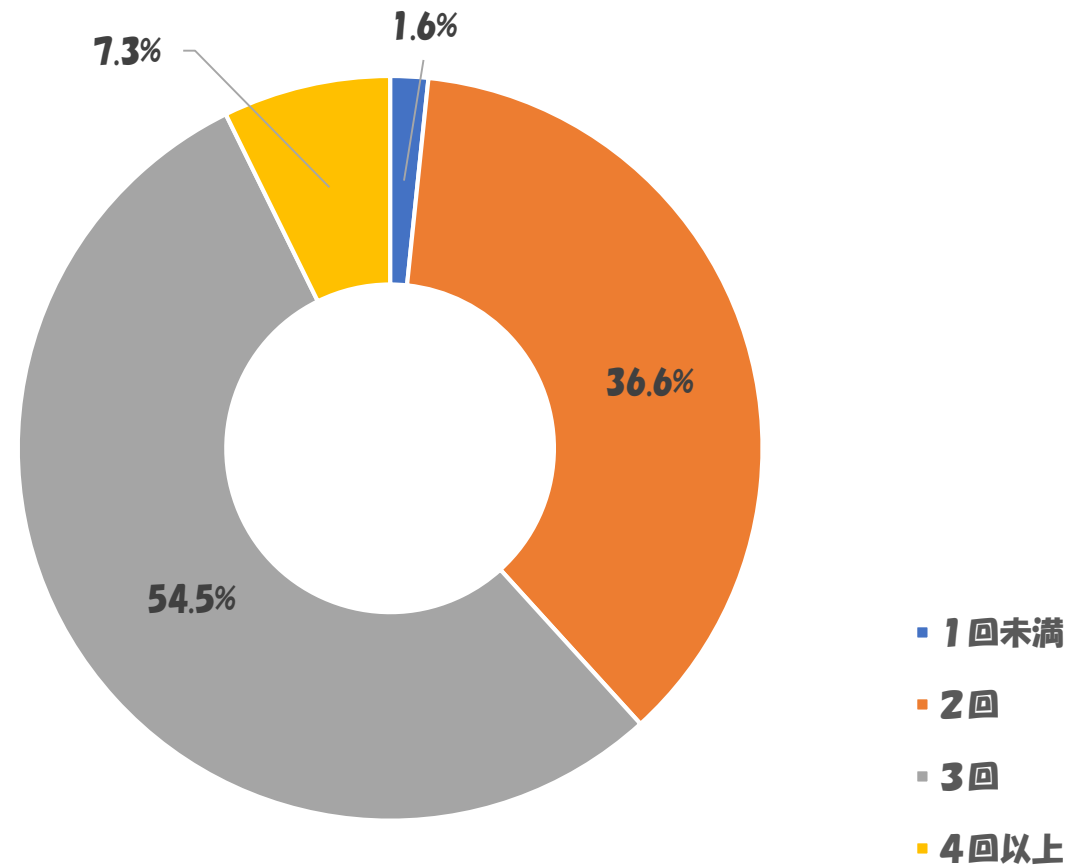
《大学在学中に身に付けたい・伸ばしたい能力》

回答者数：1278人

項目	回答者数	0.0%	5.0%	10.0%	15.0%	20.0%	25.0%
主体性	186						
積極性	168						
協調性	63						
傾聴力	29						
計画性	163						
実行力	84						
創造性	45						
リーダーシップ	122						
判断力	72						
決断力	70						
コミュニケーション能力	259						
その他	17						

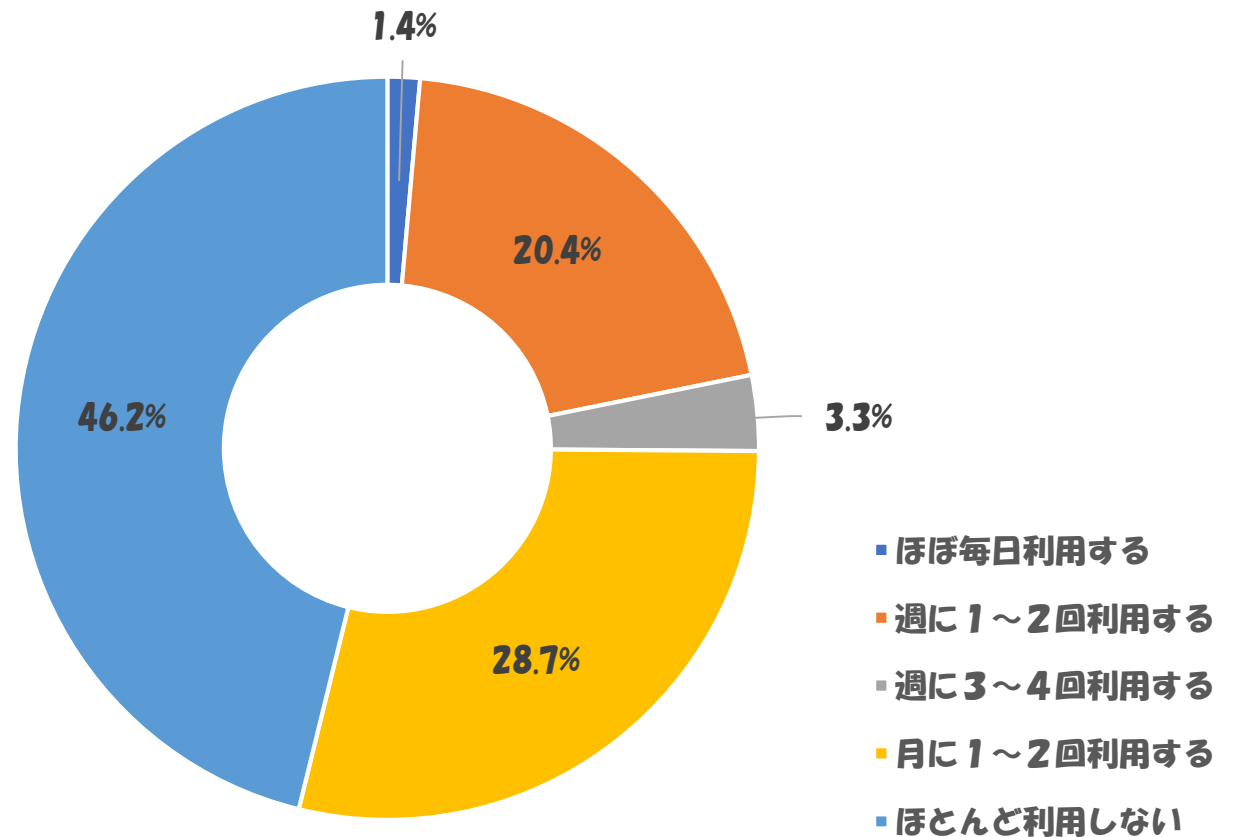
ライフ（学生生活）《1日の食事回数》

項目	回答者数
1回未満	21
2回	468
3回	696
4回以上	93
合計（人）	1278



ライフ（学生生活）《学生食堂の利用頻度》

項目	回答者数
ほぼ毎日利用する	18
週に1～2回利用する	261
週に3～4回利用する	42
月に1～2回利用する	367
ほとんど利用しない	590
合計	1278



正課外活動



正課外活動

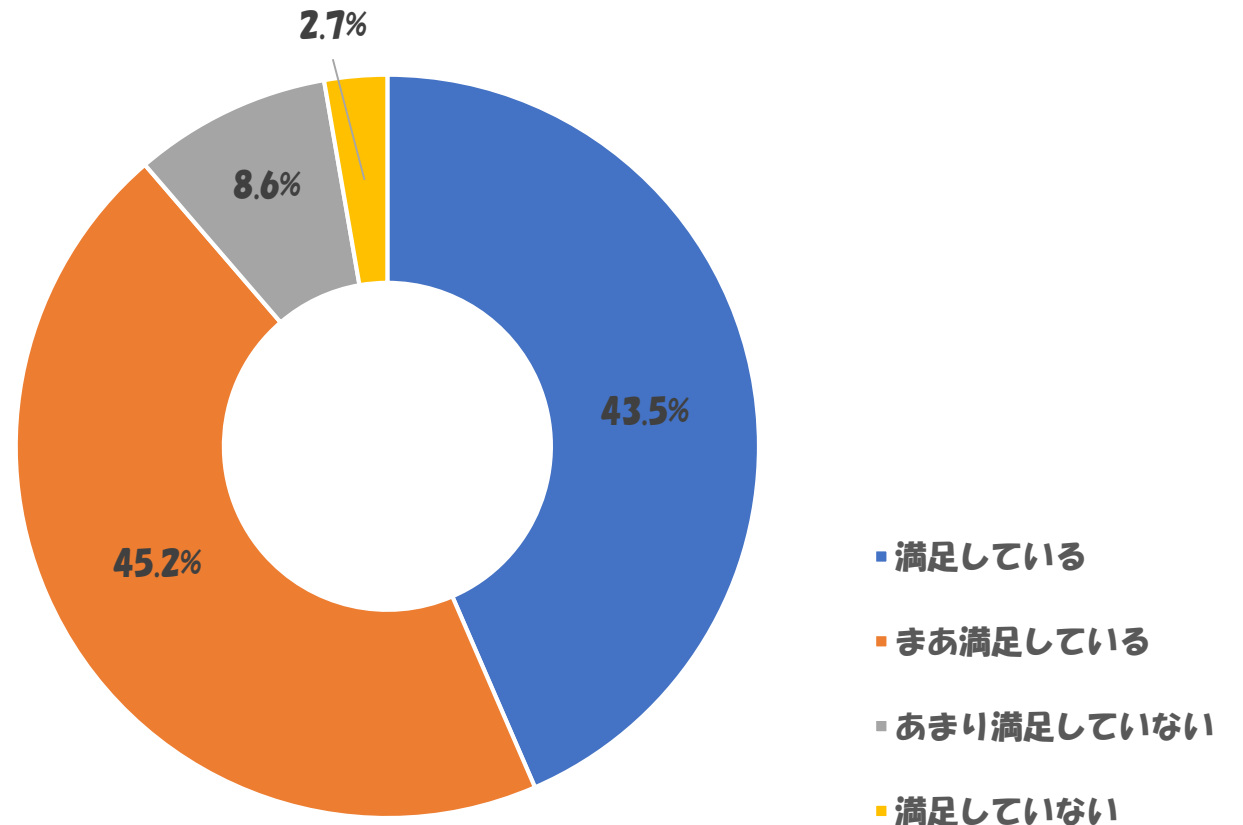
《課外活動に関する施設について【クラブ所属学生のみ回答】（2回答以内）》

回答者数：1587人

項目	回答者数	0.0%	10.0%	20.0%	30.0%	40.0%	50.0%	60.0%
充実している	800							
活動できる時間を延ばしてほしい	132							
貴重品ロッカー等を増加してほしい	155							
活動スペースを広げてほしい	184							
更衣室等を充実させてほしい	262							
その他	54							

正課外活動 ≪課外活動への満足度【クラブ所属学生のみ回答】≫

項目	回答者数
満足している	542
まあ満足している	563
あまり満足していない	107
満足していない	34
合計	1246

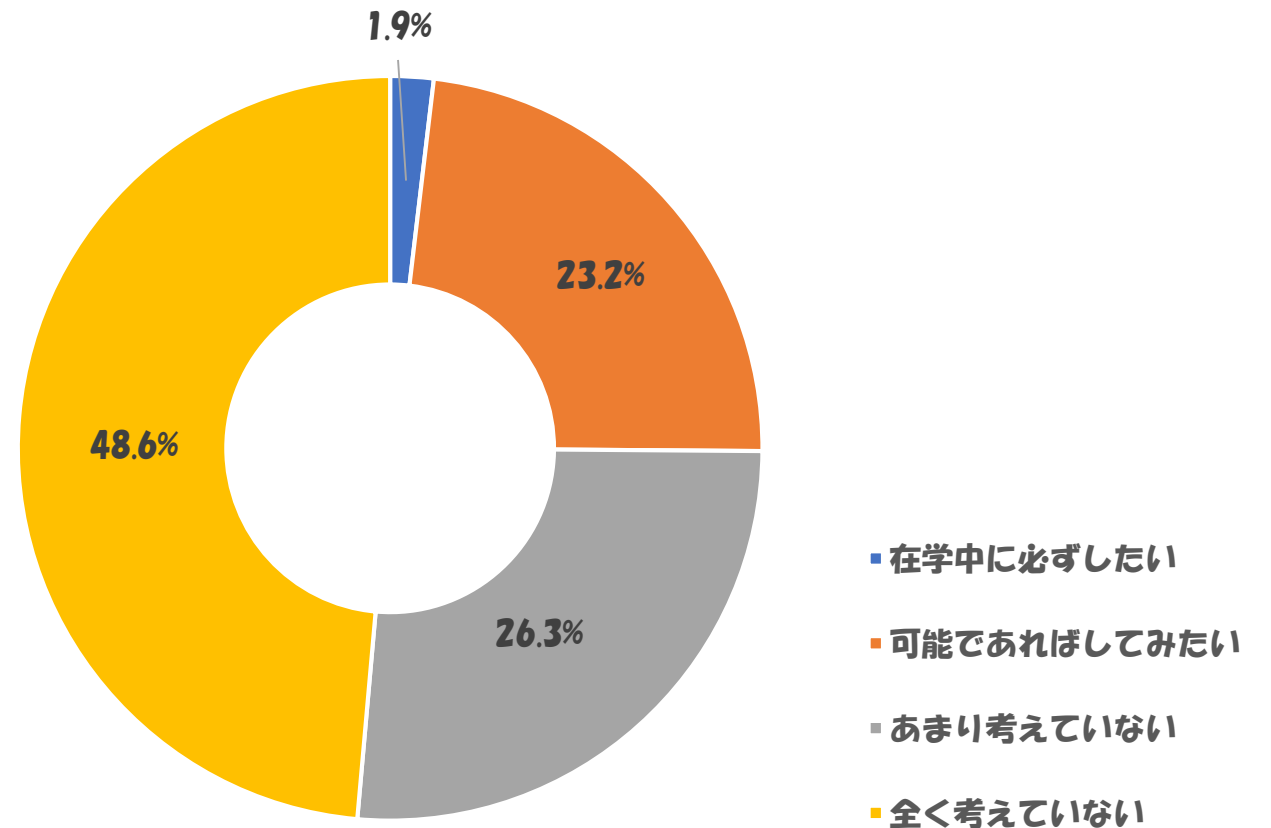


留学



留学 <<留学への意向>>

項目	回答者数
在学中に必ずしたい	24
可能であればしてみたい	297
あまり考えていない	336
全く考えていない	621
合計	1278



不安・悩み



不安・悩み ≪不安・悩みの内容【該当するもの全て回答】≫










回答者数：1872人

項目	回答者数	0.0%	10.0%	20.0%	30.0%	40.0%
特にない	536					
就職や将来の進路	593					
授業など学業	143					
課外活動（クラブ等）	124					
友人等の対人関係	62					
経済問題（家計・学費・ローン等）	231					
異性問題	33					
性格	41					
健康	64					
家族や家庭内のこと	23					
ネット上のトラブル	10					
その他	12					

不安・悩み

《不安・悩みがある場合、もしくはあった場合の相談相手
【該当するもの全て回答】》

回答者数：2265人

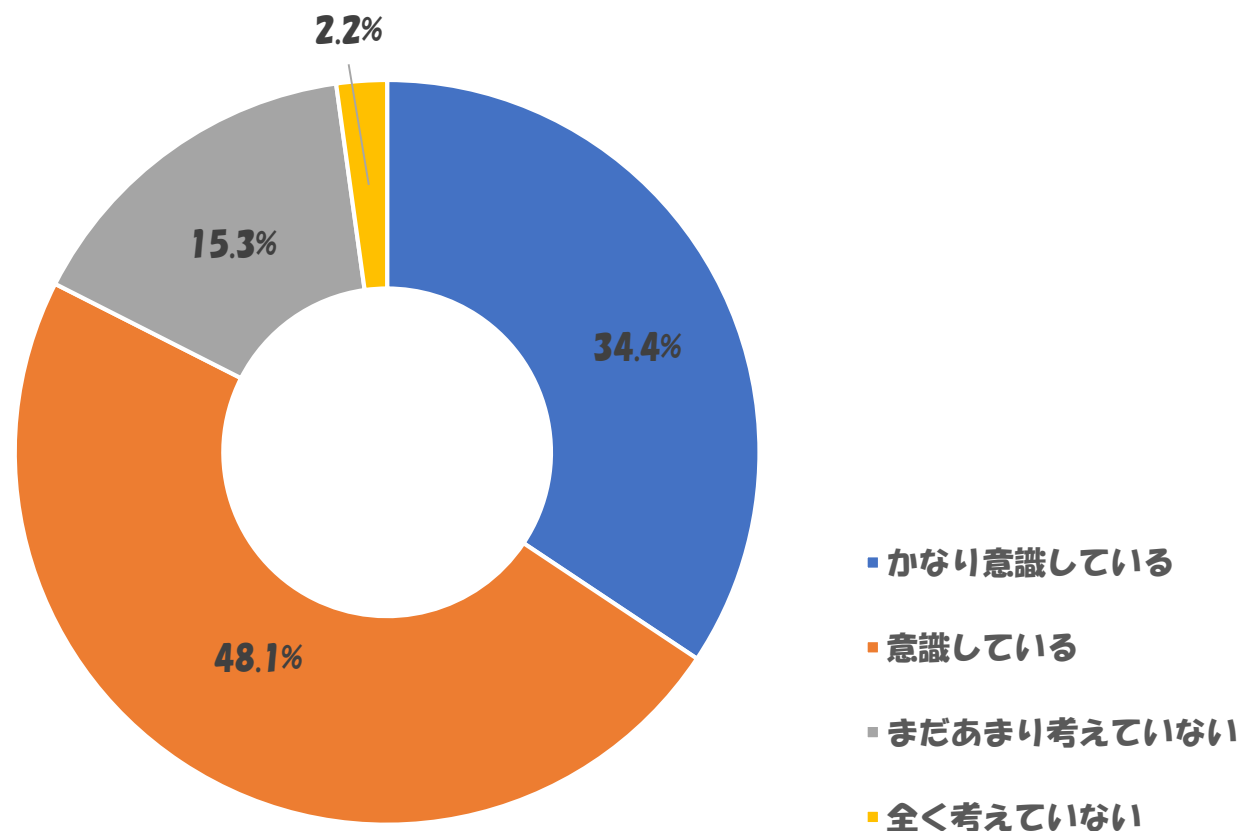
項目	回答者数	0.0%	10.0%	20.0%	30.0%	40.0%	50.0%
友人	956						
家族	691						
先輩・後輩	309						
大学の教職員	63						
学生相談室	17						
出身校の教師	78						
医師	11						
誰にも相談しない	127						
その他	13						

進路・就職



進路・就職 <<進路・就職に対する意識>>

項目	回答者数
かなり意識している	439
意識している	615
まだあまり考えていない	196
全く考えていない	28
合計	1278



進路・就職 <<現段階で志望する進路（第一志望）>>

回答者数：1278人

項目	回答者数	0.0%	10.0%	20.0%	30.0%	40.0%
民間企業	396					
教員	398					
警察官	94					
刑務官	30					
消防士	98					
自衛隊	4					
起業	30					
大学院	10					
留学	11					
フリーター	6					
特にない	71					
その他	130					

進路・就職 <<民間企業を志望する場合の条件（2回答以内）>>

回答者数：2110人

項目	回答者数	0.0%	5.0%	10.0%	15.0%	20.0%	25.0%	30.0%
専門競技を活かせる、継続できる	495							
給与が高い	570							
福利厚生が充実している	322							
休暇を多く取れる	247							
全国展開している	71							
規模が大きい	98							
グローバルな事業展開している	69							
イメージがよい	185							
その他	53							